


Branchenmonitor Digitalisierung 2025

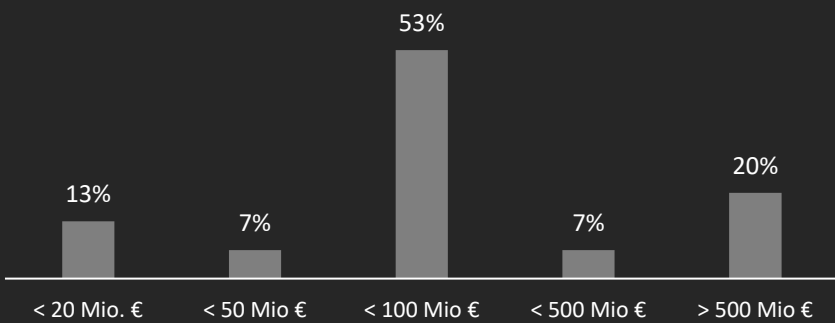
in der Bekleidungsindustrie

Teilnehmende Unternehmen & ihre Sortimente

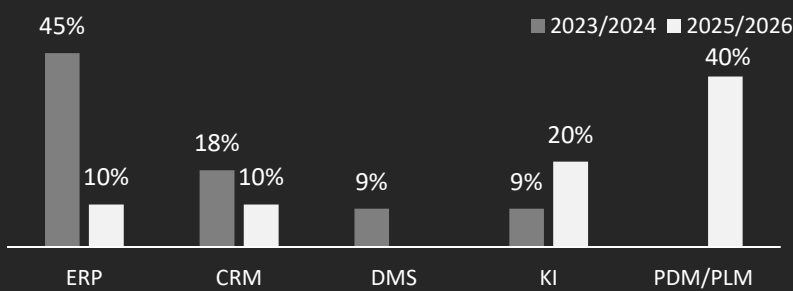


B2C 21% B2B 8% B2B & B2C 71%


Umsatz der Teilnehmer



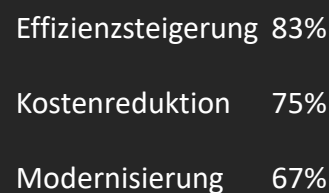
Die wichtigsten Systeme die 2023/2024 bzw. 2025/2026 eingeführt wurden / werden sollen



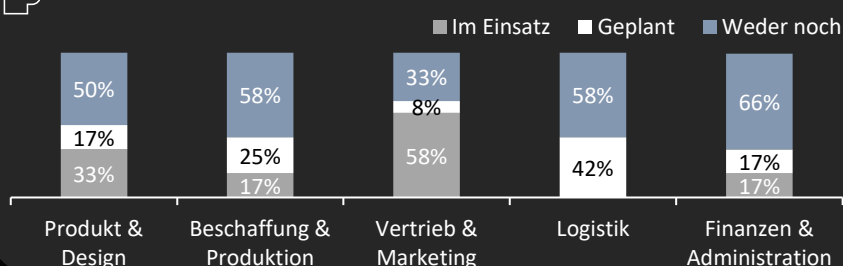
Beteiligte am größten Digitalisierungsprojekt



3 wichtigsten Ziele von Digitalisierungsprojekten



Einsatz von KI-Tools je Fachbereich

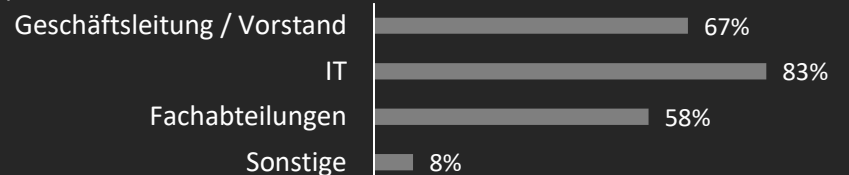


Digitalisierungsgrad

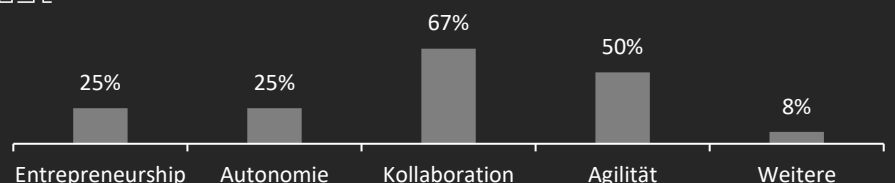


5★ : Vollständig digitalisiert: Der Prozess ist vollständig systemisch integriert
 4★ : Hoch digitalisiert: der Prozess wird in großen Teilen softwareunterstützt, benötigt jedoch geringe manuelle Tätigkeiten.
 3★ : Mittel digitalisiert: der Prozess wird teilweise softwareunterstützt.
 2★ : Gering digitalisiert: der Prozess läuft weitestgehend manuell, mit geringer Softwareunterstützung, wie bspw. E-Mail oder Excel.
 1★ : Nicht digitalisiert: der Prozess läuft komplett ohne Softwareunterstützung ab.

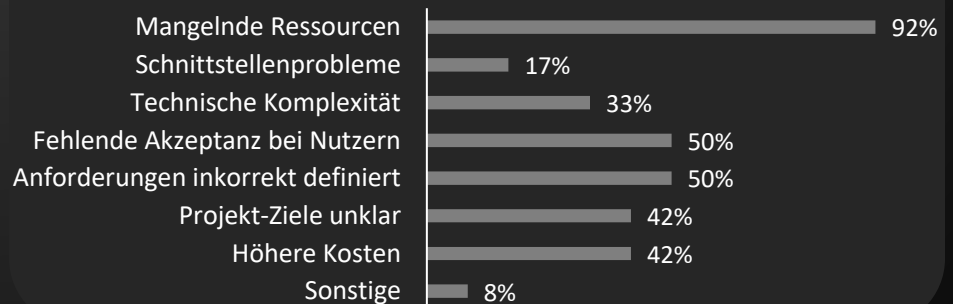
Wer ist der digitale Treiber?



Die wichtigsten Digitalisierungstransformationen



Gründe für Verzögerungen/Misserfolge in Digitalisierungsprojekten



Herausforderungen bei der Einführung von KI

